



面向供應商的 Coupa 供應商 門戶（CSP）網路研討會



時間：2.5 小時

Zoom 功能




- 1 在通話期間，所有參與者都將保持靜音狀態
- 2 這些設置在通話期間將不可用
- 3 按兩下「聊天」按鈕以提出問題或分享評論。請在此處查看講師的消息。
- 4 會議將被記錄下來，以備將來參考
- 5 按兩下「反應」按鈕以顯示參與度。
- 6 按兩下結束 **退出** 會議

會議議程

Coupa 供應商培訓

Coupa 供應商門戶 (CSP) 簡介	10分鐘
演示：CSP 入門	15分鐘
演示：在 CSP 中管理您的帳戶	15分鐘
演示：Coupa PO 審查和搜尋	15分鐘
演示：Coupa 發票/貸項通知單提交	15分鐘
知識資源：在 CSP 中工作	10分鐘
演示：與 KC (Procuree Bot) 互動	10分鐘
Q&A問答	5分鐘
結論	10分鐘



K-C 正在為未來轉型

為了使 K-C 與公認的最佳實踐保持一致，我們與 Coupa 合作，利用他們行業領先的採購解決方案。

K-C 正在採取分階段的採用方法——我們的北美和全球供應商首先加入，隨後是 EMEA 供應商於 2024 年初推出。

亞太地區將於 2024 年第四季度上線。其次是 2025 年的 LAO。



Coupa 供應商門戶 (CSP) 簡介

The screenshot displays the Coupa Supplier Portal interface. At the top, the logo and 'supplier portal' text are on the left, and user information 'JOHN', 'NOTIFICATIONS 53', and 'HELP' are on the right. A blue navigation bar contains links for Home, Profile, Orders, Service/Time Sheets, ASN, Invoices, Catalogs, Business Performance, and Sourcing. Below this, 'Add-ons' and 'Setup' are also visible. The main content area features a search bar, a 'Profile Progress' section with a 12% complete indicator and a 'Last Updated' timestamp of 'about 4 hours ago', and a 'Profile Summary' section with three cards: '3 Legal Entities', '1 Registered User', and '1 Connected Customer'. On the right side, there are sections for 'Announcements', 'One-Click Savings', and 'Merge Accounts'.

Coupa 供應商門戶 (CSP) 是一個免費的入口網站，旨在幫助供應商管理與 Kimberly-Clark (K-C) 的業務交易。

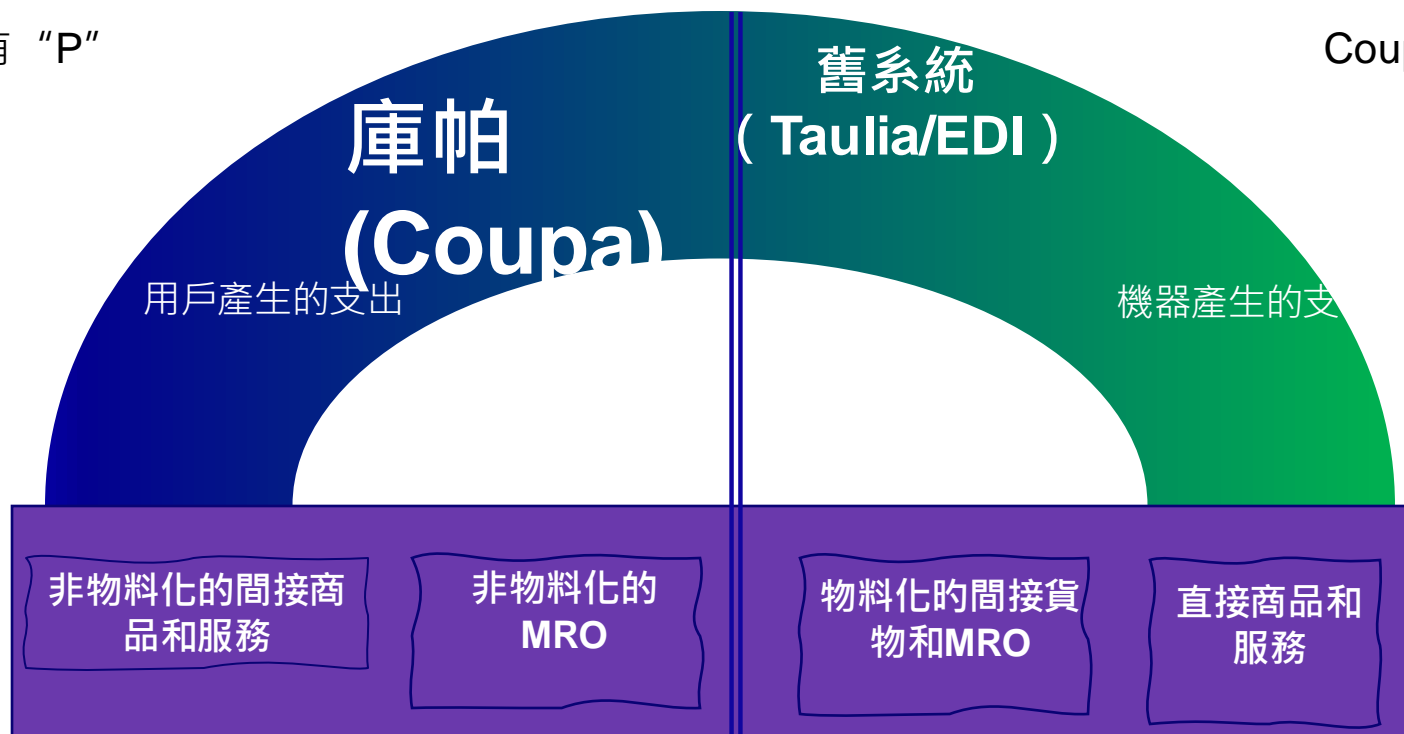
一些供應商現在可能已經在使用 Coupa 供應商門戶。

何時使用 Coupa 與其他系統

如果採購訂單是從 Coupa 生成的，則必須在 Coupa 中開立發票。如果採購訂單是從舊系統接收的，則必須在舊系統中開立發票。

Coupa 的 PO 編號具有 "P"
前綴 (適用於 APAC)

P00000851

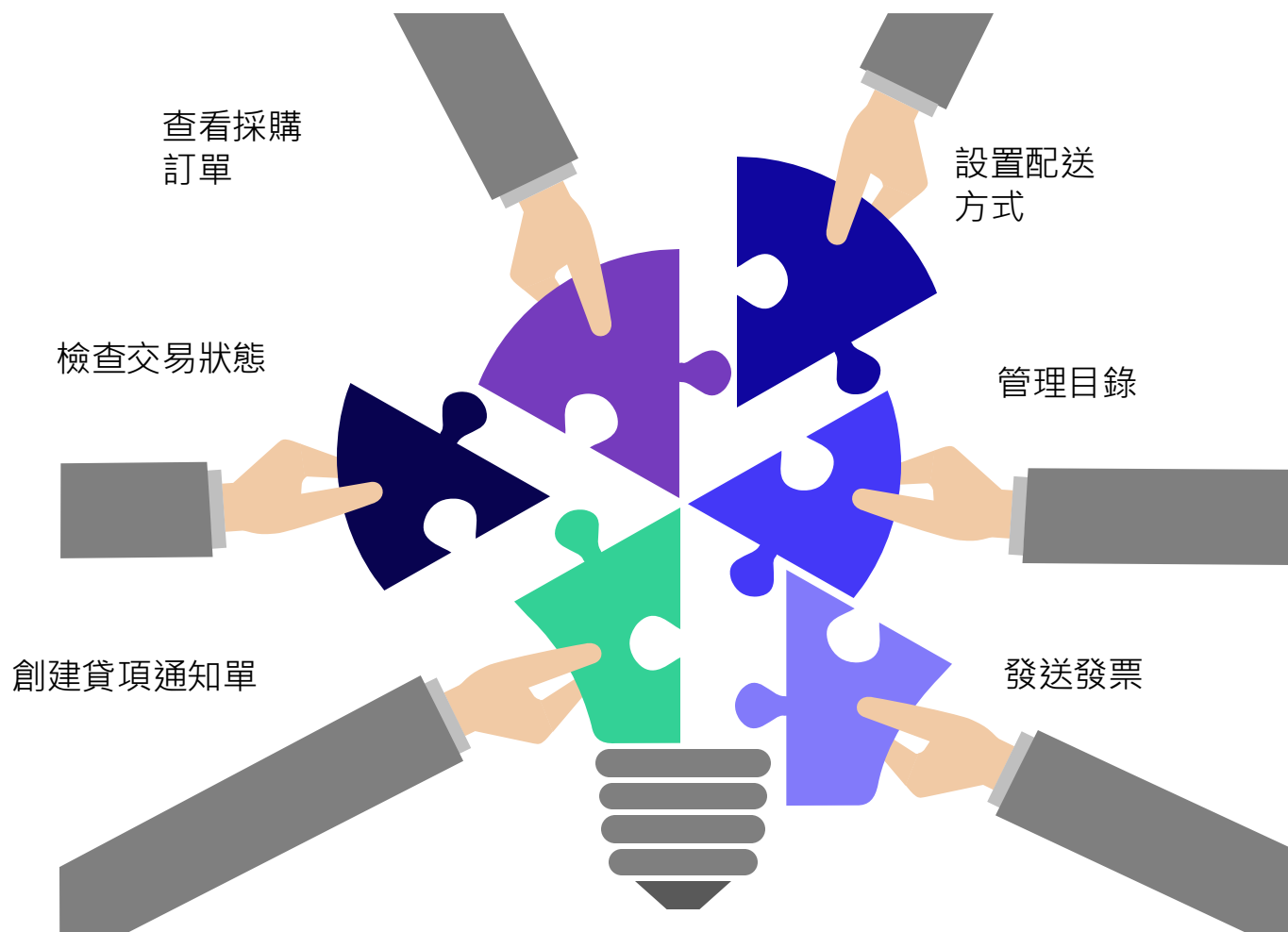


Coupa 之外的 PO 編號 沒
有「P」前置綴。

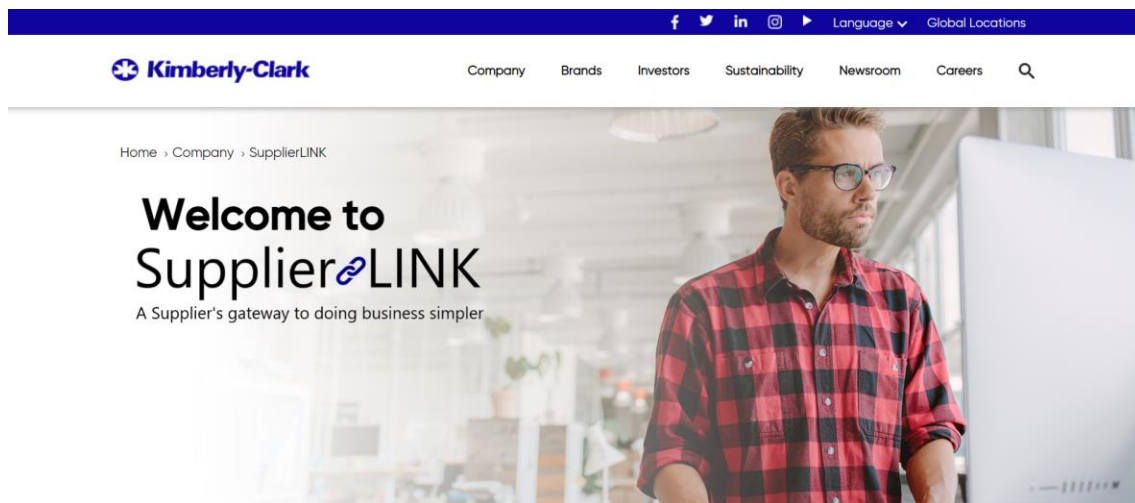
450000851

Coupa 供應商門戶 (CSP) 的優勢

Coupa 供應商門戶是您的一站式商店，以...



訪問 SupplierLINK for Coupa 培訓資源



<https://www.kimberly-clark.com/en-us/company/supplier-link>

供應商培訓材料	學習交付方式
Coupa 供應商門戶	
如何導航和使用 Coupa 供應商門戶	快速參考卡 (QRC)
如何在 Coupa 供應商門戶 (CSP) 中管理供應商託管目錄	快速參考卡 (QRC)
如何導航和使用 Coupa 供應商門戶	少量學習
如何提供供應商確認	快速參考卡 (QRC)
如何提交說明工單 (針對供應商)	快速參考卡 (QRC)
入職和風險管理	
如何在 Coupa 中成為新供應商 (針對供應商)	快速參考卡 (QRC)
作為供應商 · 如何完成年度重新認證申請	快速參考卡 (QRC)
如何應對供應商的風險行動計劃	快速參考卡 (QRC)
從源頭到合同	
如何在 Coupa 中回應採購事件 (供應商)	少量學習
如何在 Coupa 中回應採購事件 (供應商)	快速參考卡 (QRC)
如何在 Coupa 中回應 CSO 事件 (供應商)	少量學習
如何在 Coupa 中回應 CSO 事件 (供應商)	快速參考卡 (QRC)
如何回應 CSO (供應商) 中的前向拍賣	快速參考卡 (QRC)
如何在 Coupa (供應商) 中審查和劃線合同	快速參考卡 (QRC)
如何簽署法律協定	快速參考卡 (QRC)



演示：CSP 入門

重點工作：

- 如何註冊 CSP



演示：在 CSP 中管理您的帳戶

重點工作：

- 如何邀請使用者
- 如何管理通知首選項
- 如何填寫供應商問卷調查表



演示：Coupa PO 審查和搜尋

重點工作：

- 如何查看和搜尋採購訂單
- 如何提交採購訂單的供應商確認
- 如何請求採購訂單的變更通知單



演示：Coupa 發票/貸項通知單提交

重點工作：

- 發票提交
- 貸項通知單提交
- Coupa 中的文件狀態



知識資源：在 CSP 中工作

重點工作：

- 如何設立法人實體
- 如何管理法實體
- 如何在 CSP 中查看和搜尋採購訂單
- 如何在 CSP 中查看和搜尋發票
- 如何在 CSP 中提交採購訂單的供應商確認
- 如何在 CSP 中請求採購訂單的變更通知單
- 如何在 CSP 中建立發票 (PO轉發票)
- 如何在 CSP 中追蹤發票
- 如何在 CSP 中建立貸項通知單
- 如何在 CSP 中查看付款確認詳細資訊



與 KC 互動 – Procuree Bot

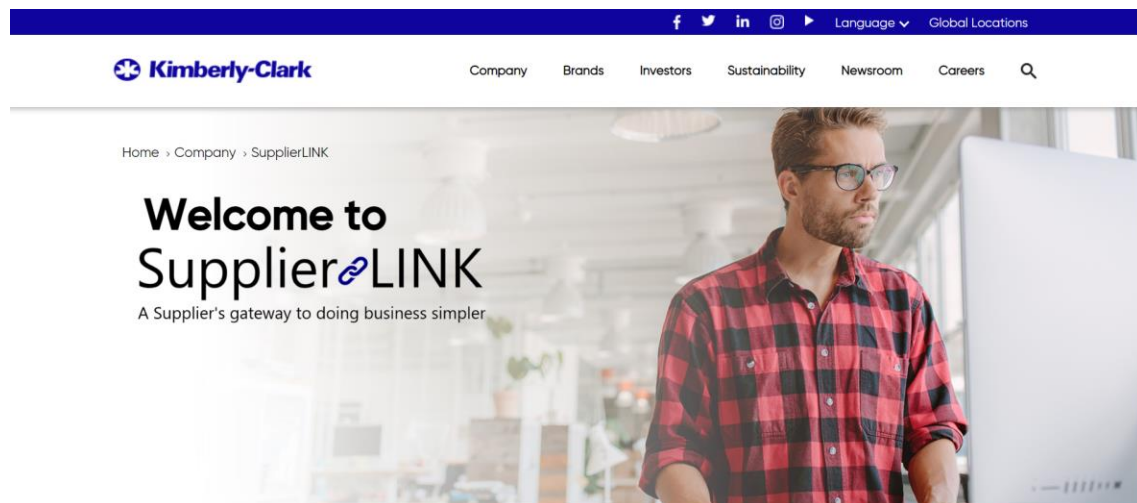
重點工作：

- 向 KC 提交查詢



結論

提醒：訪問 SupplierLINK 以獲取 Coupa 培訓資源



<https://www.kimberly-clark.com/en-us/company/supplier-link>

供應商培訓材料	學習交付方式
Coupa 供應商門戶	
如何導航和使用 Coupa 供應商門戶	快速參考卡 (QRC)
如何在 Coupa 供應商門戶 (CSP) 中管理供應商託管目錄	快速參考卡 (QRC)
如何導航和使用 Coupa 供應商門戶	少量學習
如何提供供應商確認	快速參考卡 (QRC)
如何提交說明工單 (針對供應商)	快速參考卡 (QRC)
入職和風險管理	
如何在 Coupa 中成為新供應商 (針對供應商)	快速參考卡 (QRC)
作為供應商 · 如何完成年度重新認證申請	快速參考卡 (QRC)
如何應對供應商的風險行動計劃	快速參考卡 (QRC)
從源頭到合同	
如何在 Coupa 中回應採購事件 (供應商)	少量學習
如何在 Coupa 中回應採購事件 (供應商)	快速參考卡 (QRC)
如何在 Coupa 中回應 CSO 事件 (供應商)	少量學習
如何在 Coupa 中回應 CSO 事件 (供應商)	快速參考卡 (QRC)
如何回應 CSO (供應商) 中的遠期拍賣	快速參考卡 (QRC)
如何在 Coupa (供應商) 中審查和劃線合同	快速參考卡 (QRC)
如何簽署法律協定	快速參考卡 (QRC)



問題



Thank you!



Coupa 供應商門戶 (CSP) 網路研討會



時間：2 小時