

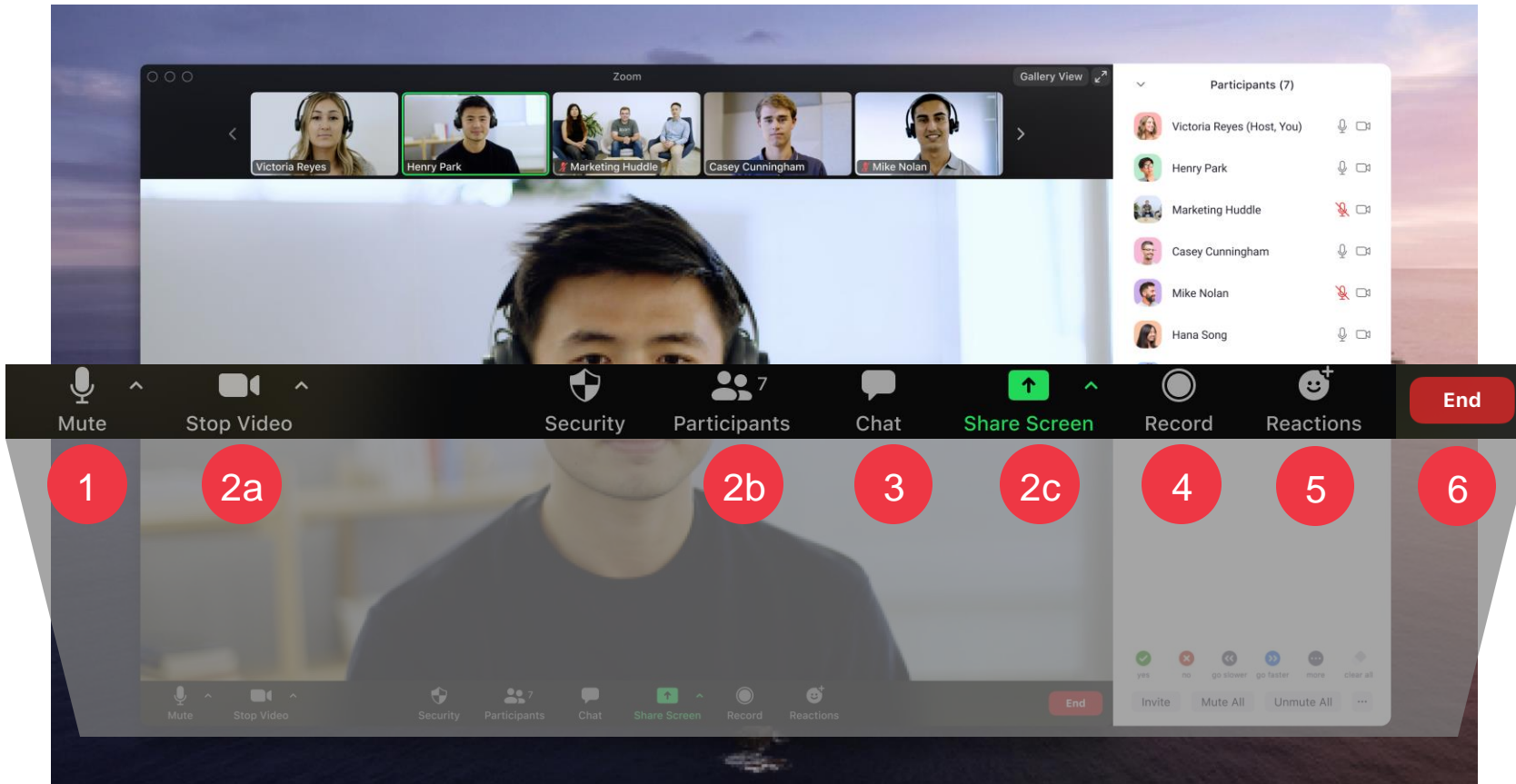


Hội thảo trên web về Cổng thông tin nhà cung cấp Coupa (CSP) dành cho nhà cung cấp



Thời lượng: 2.5 giờ

Tính năng thu phóng



- 1 Tất cả những người tham gia sẽ bị tắt tiếng trong suốt thời gian của cuộc gọi
- 2 Các cài đặt này sẽ không dung được trong cuộc gọi
- 3 Nhấp vào nút **Trò chuyện** để đặt câu hỏi hoặc chia sẻ nhận xét. Hãy xem tin nhắn từ người hướng dẫn ở đây.
- 4 Phiên họp sẽ được ghi lại để tham khảo trong tương lai
- 5 Nhấp vào nút **Phản ứng** để thể hiện mức độ tương tác.
- 6 Bấm **Kết thúc** để rời khỏi cuộc họp

Chương trình kỳ họp

Đào tạo nhà cung cấp Coupa

Giới thiệu về Cổng thông tin nhà cung cấp Coupa (CSP)	10 phút
Demo: Bắt đầu với CSP	15 phút
Demo: Quản lý tài khoản của bạn trong CSP	15 phút
Demo: Xem và tìm kiếm Coupa PO	15 phút
Demo: Gửi hóa đơn / Giấy báo giảm trong Coupa	15 phút
Kiến thức tham khảo: Làm việc trong CSP	10 phút
Demo: Tương tác với KC (Procuree Bot)	10 phút
Hỏi & Đáp	5 phút
Kết thúc	10 phút



K-C đang chuyển đổi cho tương lai

Để điều chỉnh K-C theo các phương pháp thực tiễn hay nhất được công nhận, chúng tôi đã hợp tác với Coupa để tận dụng giải pháp hàng đầu trong ngành của họ để mua sắm.

K-C đang thực hiện cách tiếp cận theo từng giai đoạn để áp dụng - các nhà cung cấp khu vực Bắc Mỹ và các nhà cung cấp toàn cầu của chúng tôi đã được giới thiệu đầu tiên, sau đó là triển khai các nhà cung cấp khu vực Châu Âu-Trung Đông-Châu Phi vào đầu năm 2024.

Khu vực APAC sẽ đi vào hoạt động vào quý 4 năm 2024. Tiếp theo là khu vực Mỹ Latin vào năm 2025.



Giới thiệu về Cổng thông tin nhà cung cấp Coupa (CSP)

The screenshot displays the Coupa Supplier Portal interface. At the top, the logo and 'supplier portal' text are on the left, and user information 'JOHN', 'NOTIFICATIONS 53', and 'HELP' are on the right. A blue navigation bar contains tabs for Home, Profile, Orders, Service/Time Sheets, ASN, Invoices, Catalogs, Business Performance, and Sourcing. Below this, 'Add-ons' and 'Setup' are also visible. The main content area features a search bar, a 'Profile Progress' section with a 12% complete indicator and a 'Last Updated' timestamp of 'about 4 hours ago', and a 'Profile Summary' section with three cards: '3 Legal Entities', '1 Registered User', and '1 Connected Customer'. To the right, there are sections for 'Announcements', 'One-Click Savings', and 'Merge Accounts'.

Cổng thông tin nhà cung cấp Coupa (CSP) là một cổng thông tin web miễn phí được thiết kế để hỗ trợ các nhà cung cấp quản lý các giao dịch kinh doanh của họ với Kimberly-Clark (K-C).

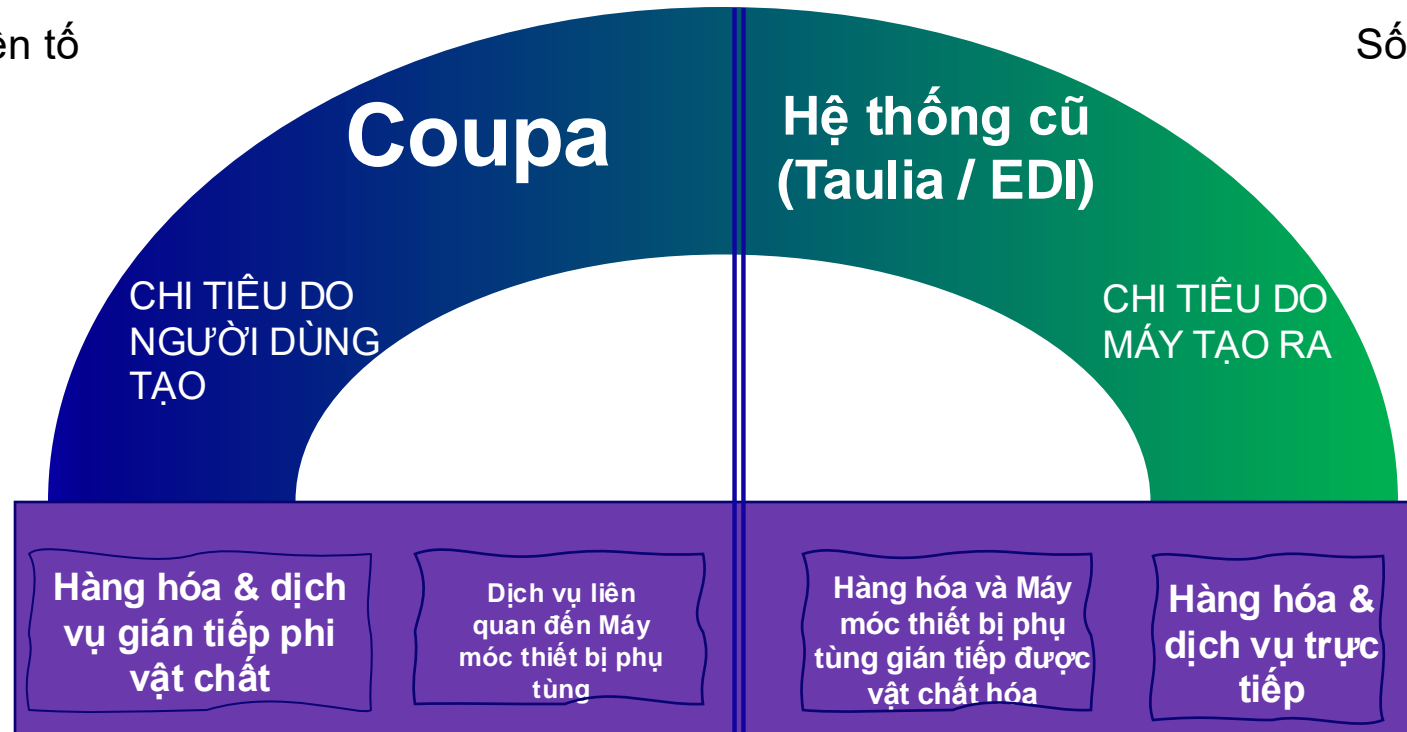
Một số nhà cung cấp có thể đã sử dụng Cổng thông tin nhà cung cấp Coupa ngay hôm nay.

Khi nào nên sử dụng Coupa so với các hệ thống khác

Nếu PO được tạo từ Coupa, thì nó phải được lập hóa đơn bằng Coupa. Nếu PO được nhận từ các hệ thống cũ, thì nó phải được lập hóa đơn trong các hệ thống cũ.

Số PO từ Coupa có tiền tố "P" (đối với APAC)

P00000851

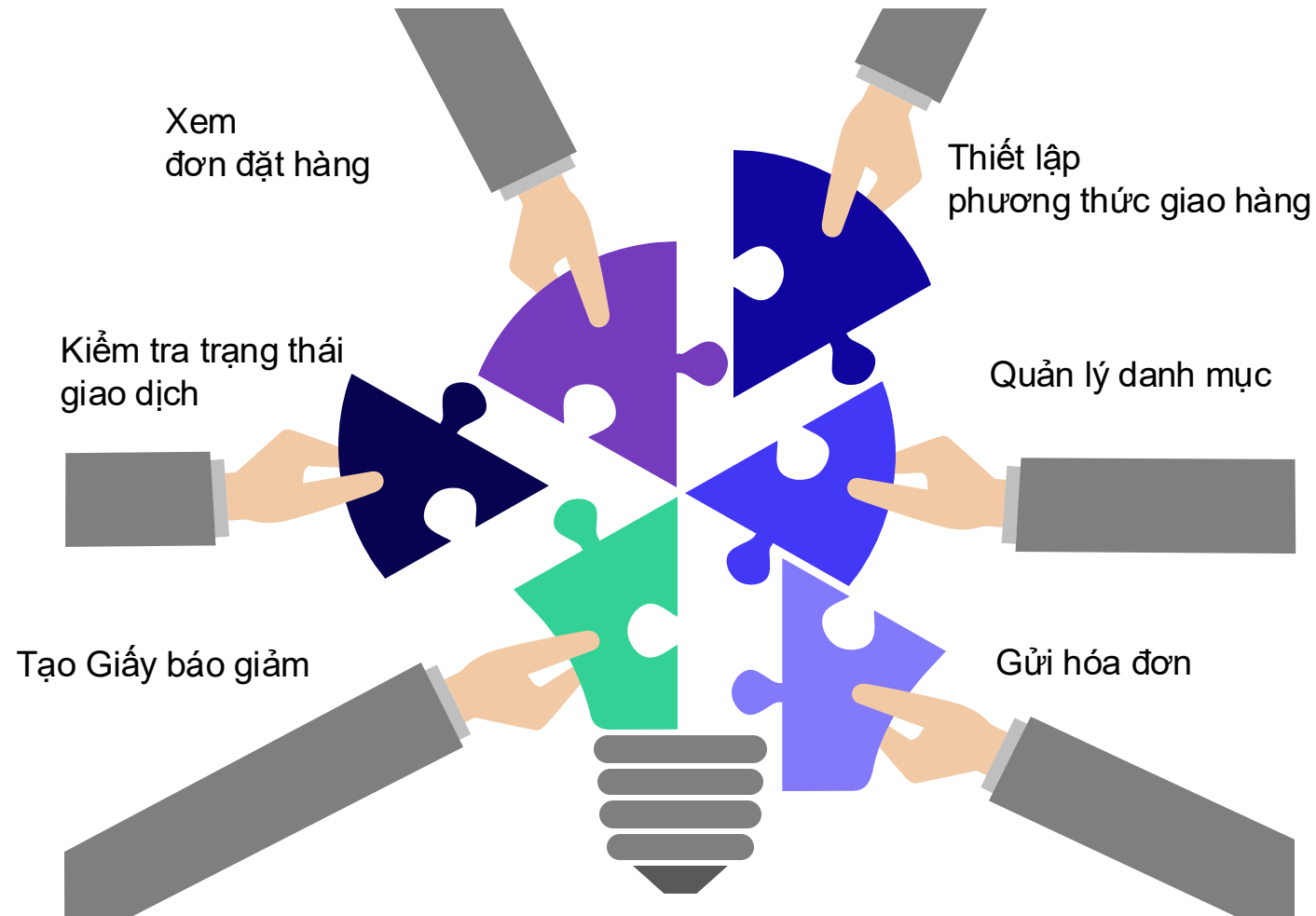


Số PO bên ngoài Coupa **không** có tiền tố "P".

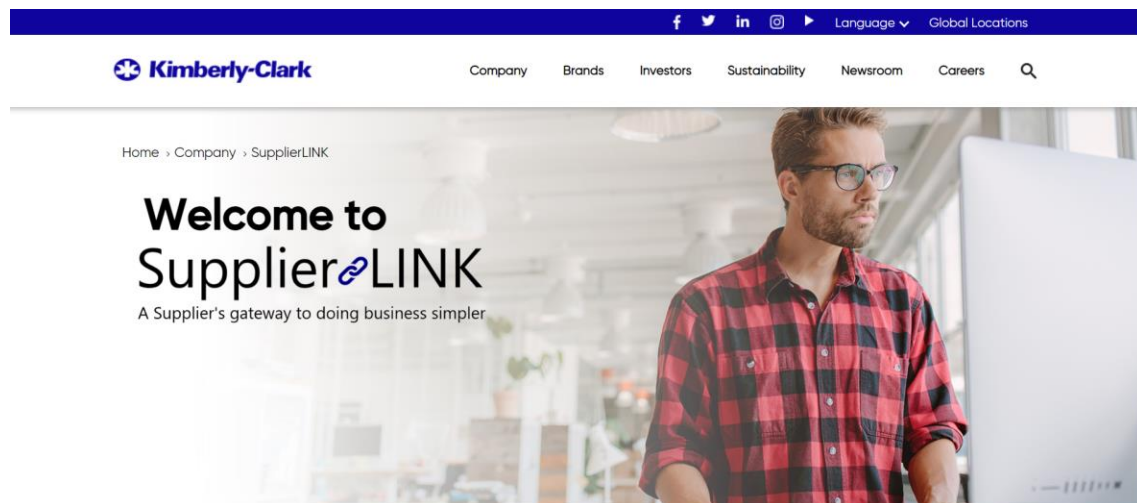
4500000851

Lợi ích của Cổng thông tin nhà cung cấp Coupa (CSP)

Cổng thông tin nhà cung cấp Coupa là điểm dừng chân duy nhất của bạn để...



Truy cập SupplierLINK cho Tài nguyên đào tạo Coupa



<https://www.kimberly-clark.com/en-us/company/supplier-link>

Tài liệu đào tạo nhà cung cấp	Phương pháp phân phối học tập
Cổng thông tin nhà cung cấp Coupa	
Cách tra cứu và sử dụng cổng thông tin nhà cung cấp Coupa	Thẻ tham chiếu nhanh (QRC)
Cách quản lý danh mục được lưu trữ bởi nhà cung cấp trong Coupa Supplier Portal (CSP)	Thẻ tham chiếu nhanh (QRC)
Cách điều hướng và sử dụng cổng thông tin nhà cung cấp Coupa	Hình thức học tập chia nhỏ từng theo từng chức năng
Cách cung cấp xác nhận của Nhà cung cấp	Thẻ tham chiếu nhanh (QRC)
Cách gửi phiếu trợ giúp (dành cho nhà cung cấp)	Thẻ tham chiếu nhanh (QRC)
Giới thiệu và quản lý rủi ro	
Cách tham gia với tư cách là nhà cung cấp mới trong Coupa (dành cho nhà cung cấp)	Thẻ tham chiếu nhanh (QRC)
Cách hoàn thành yêu cầu chứng nhận lại hàng năm với tư cách là nhà cung cấp	Thẻ tham chiếu nhanh (QRC)
Cách ứng phó với kế hoạch hành động rủi ro cho nhà cung cấp	Thẻ tham chiếu nhanh (QRC)
Nguồn đến hợp đồng	
Cách phản hồi sự kiện tìm nguồn cung ứng tại Coupa (Nhà cung cấp)	Học tập có kích thước nhỏ
Cách phản hồi sự kiện tìm nguồn cung ứng tại Coupa (Nhà cung cấp)	Thẻ tham chiếu nhanh (QRC)
Cách phản hồi sự kiện CSO trong Coupa (Nhà cung cấp)	Hình thức học tập chia nhỏ từng theo từng chức năng
Cách phản hồi sự kiện CSO trong Coupa (Nhà cung cấp)	Thẻ tham chiếu nhanh (QRC)
Cách phản hồi phiên đấu giá chuyển tiếp trong CSO (Nhà cung cấp)	Thẻ tham chiếu nhanh (QRC)
Cách xem xét và chỉnh sửa hợp đồng trong Coupa (Nhà cung cấp)	Thẻ tham chiếu nhanh (QRC)
Làm thế nào để ký một thỏa thuận pháp lý	Thẻ tham chiếu nhanh (QRC)



Demo: Bắt đầu với CSP

Nhiệm vụ chính:

- Cách đăng ký CSP



Demo: Quản lý tài khoản của bạn trong CSP

Nhiệm vụ chính:

- Cách mời người dùng
- Cách quản lý tùy chọn thông báo
- Cách điền vào mẫu Bảng câu hỏi dành cho nhà cung cấp



Demo: Xem và tìm kiếm Coupa PO

Nhiệm vụ chính:

- Cách xem và tìm kiếm đơn đặt hàng
- Cách gửi xác nhận của nhà cung cấp về đơn đặt hàng
- Cách yêu cầu thay đổi đơn đặt hàng cho đơn đặt hàng



Demo: Gửi hóa đơn / Giấy báo giảm trong Coupa

Nhiệm vụ chính:

- Gửi hóa đơn
- Gửi Giấy báo giảm
- Trạng thái tài liệu trong Coupa



Nguồn tài liệu tham khảo: Làm việc trong CSP

Nhiệm vụ chính:

- Cách thành lập pháp nhân
- Cách quản lý pháp nhân
- Cách xem và tìm kiếm đơn đặt hàng trong CSP
- Cách xem và tìm kiếm hóa đơn trong CSP
- Cách gửi xác nhận của nhà cung cấp về đơn đặt hàng trong CSP
- Cách yêu cầu thay đổi đơn đặt hàng cho đơn đặt hàng trong CSP
- Cách tạo hóa đơn trong CSP (từ PO)
- Cách theo dõi hóa đơn trong CSP
- Cách tạo ghi chú tín dụng trong CSP
- Cách xem chi tiết xác nhận thanh toán trong CSP



Tương tác với KC – Procuree Bot

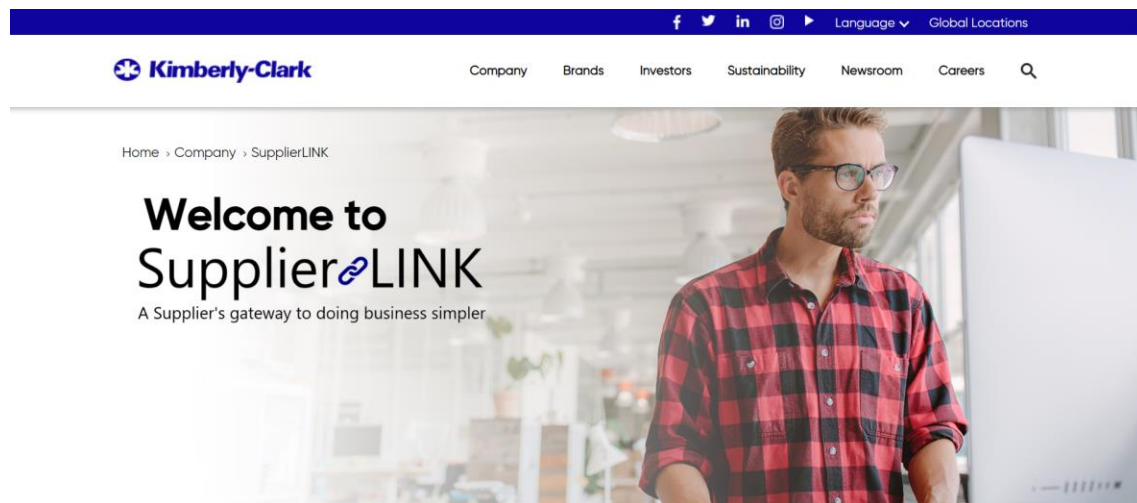
Nhiệm vụ chính:

- Gửi yêu cầu đến KC



Kết thúc

Nhắc nhở: Truy cập SupplierLINK cho Tài nguyên đào tạo Coupa



<https://www.kimberly-clark.com/en-us/company/supplier-link>

Tài liệu đào tạo nhà cung cấp	Phương pháp phân phối học tập
Cổng thông tin nhà cung cấp Coupa	
Cách điều hướng và sử dụng cổng thông tin nhà cung cấp Coupa	Thẻ tham chiếu nhanh (QRC)
Cách quản lý danh mục được lưu trữ bởi nhà cung cấp trong Coupa Supplier Portal (CSP)	Thẻ tham chiếu nhanh (QRC)
Cách điều hướng và sử dụng cổng thông tin nhà cung cấp Coupa	Phương pháp học tập chia nhỏ theo chức năng
Cách cung cấp xác nhận của Nhà cung cấp	Thẻ tham chiếu nhanh (QRC)
Cách gửi phiếu trợ giúp (dành cho nhà cung cấp)	Thẻ tham chiếu nhanh (QRC)
Giới thiệu và quản lý rủi ro	
Cách tham gia với tư cách là nhà cung cấp mới trong Coupa (dành cho nhà cung cấp)	Thẻ tham chiếu nhanh (QRC)
Cách hoàn thành yêu cầu chứng nhận lại hàng năm với tư cách là nhà cung cấp	Thẻ tham chiếu nhanh (QRC)
Cách ứng phó với kế hoạch hành động rủi ro cho nhà cung cấp	Thẻ tham chiếu nhanh (QRC)
Nguồn đến hợp đồng	
Cách phản hồi sự kiện tìm nguồn cung ứng tại Coupa (Nhà cung cấp)	Học tập có kích thước nhỏ
Cách phản hồi sự kiện tìm nguồn cung ứng tại Coupa (Nhà cung cấp)	Thẻ tham chiếu nhanh (QRC)
Cách phản hồi sự kiện CSO trong Coupa (Nhà cung cấp)	Phương pháp học tập chia nhỏ theo chức năng
Cách phản hồi sự kiện CSO trong Coupa (Nhà cung cấp)	Thẻ tham chiếu nhanh (QRC)
Làm thế nào để trả lời một cuộc đấu giá chuyển tiếp trong CSO (Nhà cung cấp)	Thẻ tham chiếu nhanh (QRC)
Cách xem xét và hợp đồng Redline trong Coupa (Nhà cung cấp)	Thẻ tham chiếu nhanh (QRC)
Làm thế nào để ký một thỏa thuận pháp lý	Thẻ tham chiếu nhanh (QRC)



Câu hỏi



Thank you!



Hội thảo trên web về Công nghệ tin nhà cung cấp Coupa (CSP)



Thời lượng: 2 giờ