

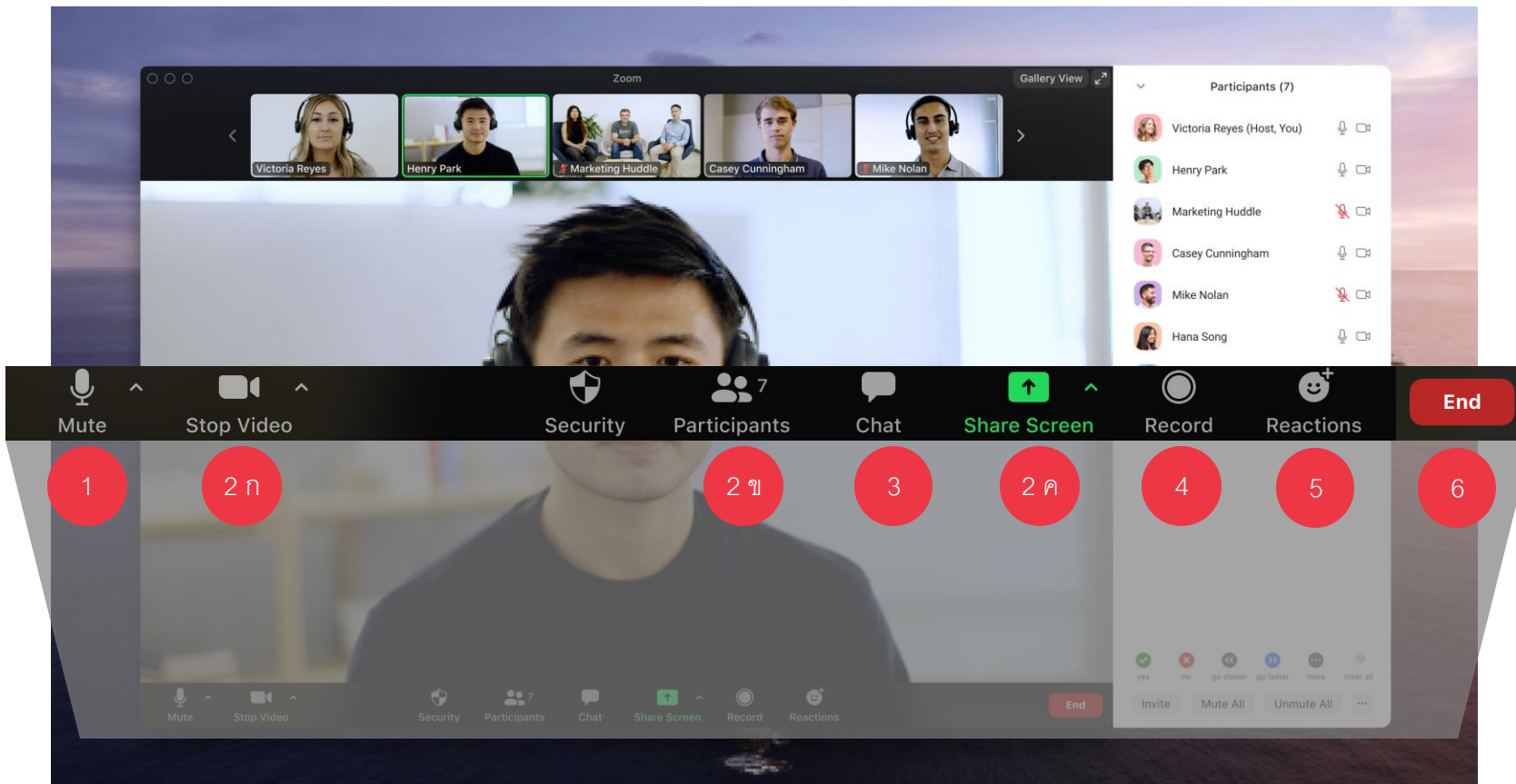


การสัมมนาผ่านเว็บ Coupa Supplier Portal (CSP) สำหรับซัพพลายเออร์



ระยะเวลา: 2.5d ชั่วโมง

รายละเอียดโปรแกรม




- 1 ผู้เข้าร่วมทุกคนจะถูกปิดเสียงตลอดระยะเวลาการโทร
- 2 การตั้งค่าเหล่านี้จะไม่พร้อมใช้งานในระหว่างการโทร
- 3 คลิกปุ่ม **แชท** เพื่อถามคำถามหรือแชร์ความคิดเห็น ดูข้อความจากผู้สอนที่นี่
- 4 เซสชันจะถูกบันทึกไว้เพื่อใช้อ้างอิงในอนาคต
- 5 คลิกปุ่ม **"ตอบโต้"** เพื่อแสดงการมีส่วนร่วม
- 6 คลิกสิ้นสุด เพื่อออกจากการประชุม

วาระการประชุม

การฝึกอบรมซัพพลายเออร์ Coupa

| | |
|---|----------|
| ข้อมูลเบื้องต้นเกี่ยวกับพอร์ทัลซัพพลายเออร์ Coupa (CSP) | 10b นาที |
| การสาธิต: เริ่มต้นใช้งาน CSP | 15b นาที |
| การสาธิต: การจัดการบัญชีของคุณใน CSP | 15b นาที |
| การสาธิต: รีวิวและค้นหา Coupa PO | 15b นาที |
| การสาธิต: การส่งใบแจ้งหนี้/ใบลดหนี้ Coupa | 15b นาที |
| แหล่งข้อมูลความรู้: การทำงานภายใน CSP | 10b นาที |
| การสาธิต: การโต้ตอบกับ KC (Procuree Bot) | 10b นาที |
| ถาม & ตอบ | 5b นาที |
| บทสรุป | 10 นาที |



K-C กำลังเปลี่ยนแปลงเพื่ออนาคต

เพื่อให้ K-C สอดคล้องกับแนวทางปฏิบัติที่ดีที่สุดที่เป็นที่ยอมรับ เราได้ร่วมมือกับ Coupa เพื่อใช้ประโยชน์จาก โซลูชันชั้นนำของอุตสาหกรรมสำหรับการจัดซื้อจัดจ้าง

KC กำลังใช้แนวทางแบบค่อยเป็นค่อยไปในการนำไปใช้ – ซัพพลายเออร์ในอเมริกาเหนือและทั่วโลกของเราได้รับการเริ่มต้นใช้งานก่อน ตามด้วยการเปิดตัวซัพพลายเออร์ EMEA ในช่วงต้นปี 2024

ภูมิภาคเอเชียแปซิฟิกจะเริ่มใช้งานจริงในไตรมาสที่ 4 ปี 2024 ตามด้วย LAO ในปี 2025



ทั่วโลก / NAM

EMEA

เอเชียแปซิฟิก

ภาษาลาว

ข้อมูลเบื้องต้นเกี่ยวกับพอร์ทัลซัพพลายเออร์ Coupa (CSP)

The screenshot displays the Coupa Supplier Portal interface. At the top, the user is identified as JOHN, with 53 notifications and a help option. The main navigation bar includes Home, Profile, Orders, Service/Time Sheets, ASN, Invoices, Catalogs, Business Performance, and Sourcing. Below this, there are links for Add-ons and Setup. The main content area features a search bar, a profile progress indicator (12% complete), and a 'Last Updated' timestamp (about 4 hours ago). A 'Profile Summary' section shows 3 Legal Entities, 1 Registered User, and 1 Connected Customer. On the right, there are sections for Announcements, One-Click Savings, and Merge Accounts, with a 'Request Merge' button.

พอร์ทัลซัพพลายเออร์ Coupa (CSP) เป็นเว็บพอร์ทัลฟรีที่ออกแบบมาเพื่อช่วยซัพพลายเออร์ในการจัดการธุรกรรมทางธุรกิจกับ Kimberly-Clark (KC)

ซัพพลายเออร์บางรายอาจใช้พอร์ทัลซัพพลายเออร์ Coupa อยู่แล้ววันนี้

เมื่อใดที่ควรใช้ Coupa กับระบบอื่นd ๆ

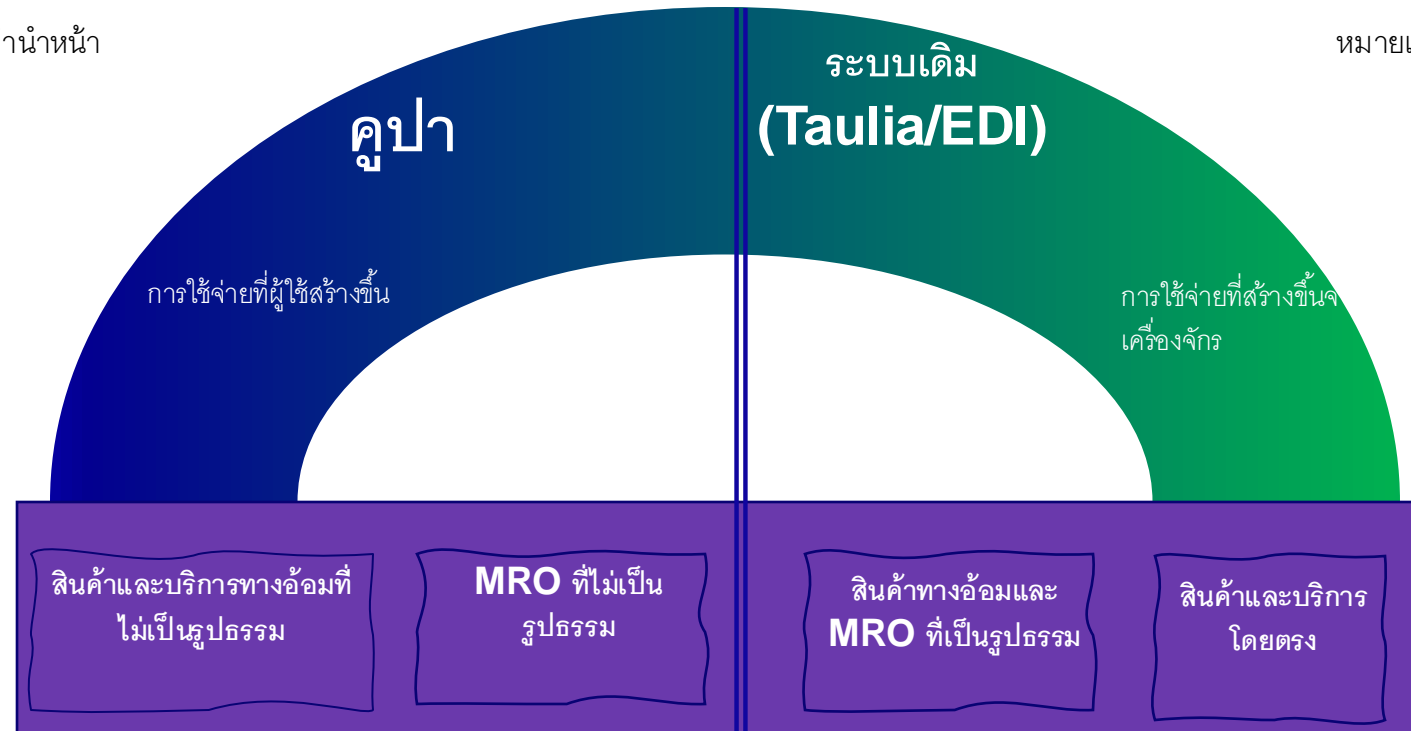
หาก PO ถูกสร้างขึ้นจาก Coupa จะต้องออกใบแจ้งหนี้ใน Coupa
หากได้รับ PO จากระบบเดิมdจะต้องออกใบแจ้งหนี้ในระบบเดิม

หมายเลข PO จาก Coupa มีค่านำหน้า
"P" (สำหรับ APAC)

P00000851

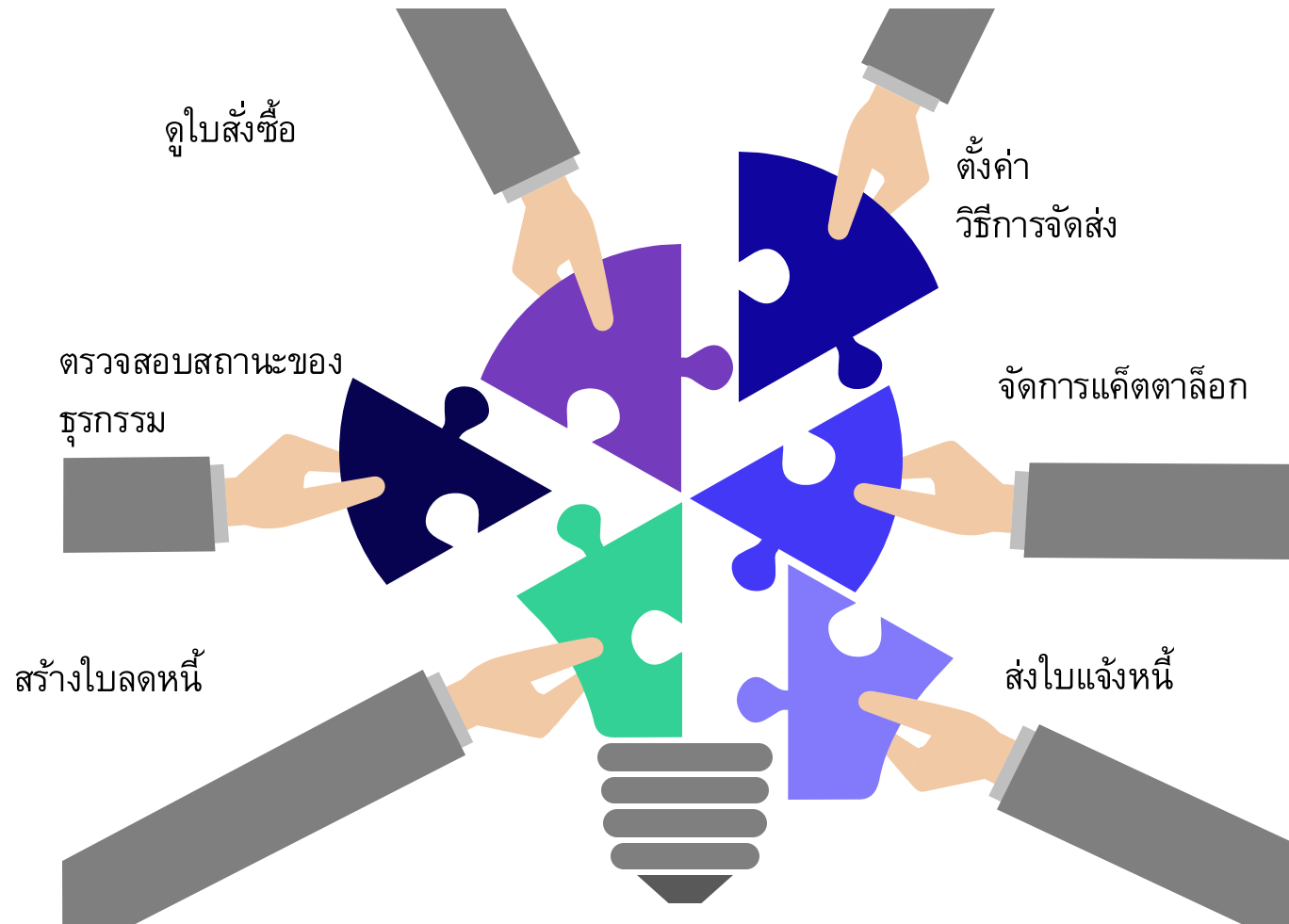
หมายเลข PO นอก Coupa ไม่มี คำนำหน้า
"P"

450000851




ประโยชน์ของพอร์ทัลซัพพลายเออร์ Coupa (CSP)

พอร์ทัลซัพพลายเออร์ Coupa เป็นร้านค้าครบวงจรของคุณเพื่อ...



เข้าถึง SupplierLINK สำหรับแหล่งข้อมูลการฝึกอบรม Coupa



<https://www.kimberly-clark.com/en-us/company/supplier-link>

| สื่อการฝึกอบรมซัพพลายเออร์ | วิธีการส่งมอบการเรียนรู้ |
|--|--------------------------|
| พอร์ทัลซัพพลายเออร์ Coupa | |
| วิธีนำทางและใช้พอร์ทัลซัพพลายเออร์ Coupa | บัตรข้างอิงด่วน (QR) |
| วิธีจัดการแคตตาล็อกที่โฮสต์ของซัพพลายเออร์ใน Coupa Supplier Portal (CSP) | บัตรข้างอิงด่วน (QR) |
| วิธีนำทางและใช้พอร์ทัลซัพพลายเออร์ Coupa | การเรียนรู้ขนาดพอดีคำ |
| วิธีรับทราบผู้ขาย | บัตรข้างอิงด่วน (QR) |
| วิธีส่งข้อความช่วยเหลือ (สำหรับซัพพลายเออร์) | บัตรข้างอิงด่วน (QR) |
| การเตรียมความพร้อมและการบริหารความเสี่ยง | |
| วิธีเริ่มต้นใช้งานเป็นซัพพลายเออร์รายใหม่ใน Coupa (สำหรับซัพพลายเออร์) | บัตรข้างอิงด่วน (QR) |
| วิธีดำเนินการขอกรรรับรองใหม่ประจำปีในฐานะซัพพลายเออร์ | บัตรข้างอิงด่วน (QR) |
| วิธีตอบสนองต่อแผนปฏิบัติการความเสี่ยงสำหรับซัพพลายเออร์ | บัตรข้างอิงด่วน (QR) |
| แหล่งที่มาของสัญญา | |
| วิธีตอบสนองต่อกิจกรรมการจัดหาใน Coupa (ซัพพลายเออร์) | การเรียนรู้ขนาดพอดีคำ |
| วิธีตอบสนองต่อกิจกรรมการจัดหาใน Coupa (ซัพพลายเออร์) | บัตรข้างอิงด่วน (QR) |
| วิธีตอบสนองต่อกิจกรรม CSO ใน Coupa (ซัพพลายเออร์) | การเรียนรู้ขนาดพอดีคำ |
| วิธีตอบสนองต่อกิจกรรม CSO ใน Coupa (ซัพพลายเออร์) | บัตรข้างอิงด่วน (QR) |
| วิธีตอบสนองต่อการประมวลผลงหน้าใน CSO (ซัพพลายเออร์) | บัตรข้างอิงด่วน (QR) |
| วิธีตรวจสอบและค้นหาสัญญาใน Coupa (ซัพพลายเออร์) | บัตรข้างอิงด่วน (QR) |
| วิธีการลงนามในข้อตกลงทางกฎหมาย | บัตรข้างอิงด่วน (QR) |



การสาธิต: เริ่มต้นใช้งาน **CSP**

งานหลัก:

- วิธีลงทะเบียน CSP



การสาธิต: การจัดการบัญชี ของคุณใน CSP

งานหลัก:

- วิธีเชิญผู้ใช้
- วิธีจัดการค่ากำหนดการแจ้งเตือน
- วิธีการกรอกแบบฟอร์มแบบสอบถามซัพพลายเออร์



การสาธิต: ฝึกอบรมและค้นหา PO จาก Coupa

งานหลัก:

- วิธีดูและค้นหาใบสั่งซื้อ
- วิธีการส่งการรับทราบใบสั่งซื้อของผู้ขาย
- วิธีการขอใบสั่งเปลี่ยนแปลงสำหรับใบสั่งซื้อ



การสาธิต: การส่งใบแจ้งหนี้/ ใบลดหนี้ Coupa

งานหลัก:

- การส่งใบแจ้งหนี้
- การส่งใบลดหนี้
- สถานะเอกสารใน Coupa



แหล่งข้อมูลความรู้: การทำงานภายใน CSP

งานหลัก:

- วิธีการตั้งค่านิติบุคคล
- วิธีจัดการนิติบุคคล
- วิธีดูและค้นหาใบสั่งซื้อใน CSP
- วิธีดูและค้นหาใบแจ้งหนี้ใน CSP
- วิธีการส่งการรับทราบผู้ขายของใบสั่งซื้อใน CSP
- วิธีขอใบสั่งเปลี่ยนแปลงสำหรับใบสั่งซื้อใน CSP
- วิธีสร้างใบแจ้งหนี้ใน CSP (Flipping PO)
- วิธีติดตามใบแจ้งหนี้ใน CSP
- วิธีสร้างใบลดหนี้ใน CSP
- วิธีดูรายละเอียดการยืนยันการชำระเงินใน CSP



โต้ตอบกับ KC – Procuree Bot

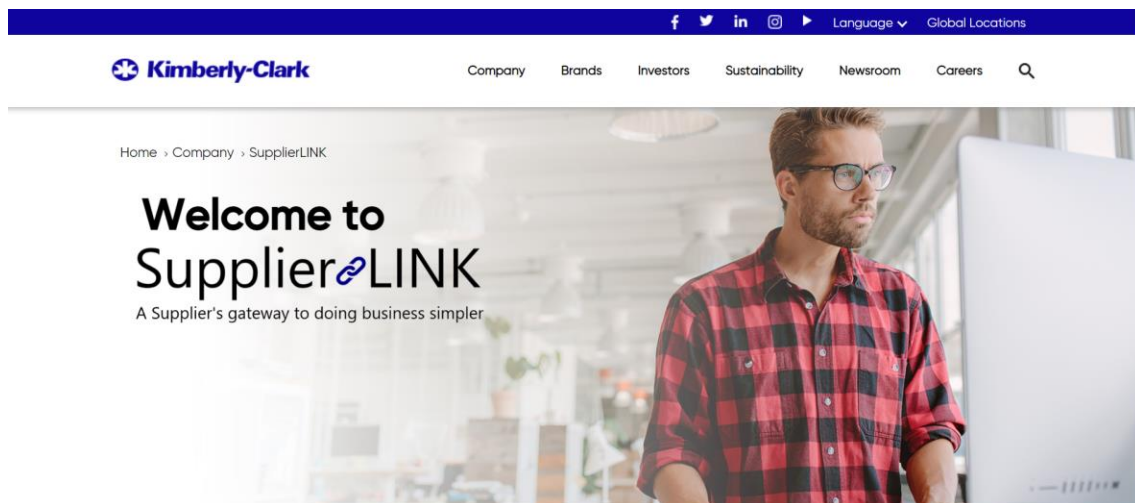
งานหลัก:

- ส่งคำถามไปที่ KC



บทสรุป

คำเตือน: เข้าถึง SupplierLINK สำหรับแหล่งข้อมูลการฝึกอบรม Coupa



<https://www.kimberly-clark.com/en-us/company/supplier-link>

| สื่อการฝึกอบรมซัพพลายเออร์ | วิธีการส่งมอบการเรียนรู้ |
|--|--------------------------|
| พอร์ทัลซัพพลายเออร์ Coupa | |
| วิธีนำทางและใช้พอร์ทัลซัพพลายเออร์ Coupa | บัตรข้างอิงค์วัน (QR) |
| วิธีจัดการแคตตาล็อกที่โฮสต์ของซัพพลายเออร์ใน Coupa Supplier Portal (CSP) | บัตรข้างอิงค์วัน (QR) |
| วิธีนำทางและใช้พอร์ทัลซัพพลายเออร์ Coupa | การเรียนรู้ขนาดพอดีคำ |
| วิธีรับทราบผู้ขาย | บัตรข้างอิงค์วัน (QR) |
| วิธีส่งข้อความช่วยเหลือ (สำหรับซัพพลายเออร์) | บัตรข้างอิงค์วัน (QR) |
| การเตรียมความพร้อมและการบริหารความเสี่ยง | |
| วิธีเริ่มต้นใช้งานเป็นซัพพลายเออร์รายใหม่ใน Coupa (สำหรับซัพพลายเออร์) | บัตรข้างอิงค์วัน (QR) |
| วิธีดำเนินการขอการรับรองใหม่ประจำปีในฐานะซัพพลายเออร์ | บัตรข้างอิงค์วัน (QR) |
| วิธีตอบสนองต่อแผนปฏิบัติการความเสี่ยงสำหรับซัพพลายเออร์ | บัตรข้างอิงค์วัน (QR) |
| แหล่งที่มาของสัญญา | |
| วิธีตอบสนองต่อกิจกรรมการจัดหาใน Coupa (ซัพพลายเออร์) | การเรียนรู้ขนาดพอดีคำ |
| วิธีตอบสนองต่อกิจกรรมการจัดหาใน Coupa (ซัพพลายเออร์) | บัตรข้างอิงค์วัน (QR) |
| วิธีตอบสนองต่อกิจกรรม CSO ใน Coupa (ซัพพลายเออร์) | การเรียนรู้ขนาดพอดีคำ |
| วิธีตอบสนองต่อกิจกรรม CSO ใน Coupa (ซัพพลายเออร์) | บัตรข้างอิงค์วัน (QR) |
| วิธีตอบสนองต่อการประมวลผลงหน้าใน CSO (ซัพพลายเออร์) | บัตรข้างอิงค์วัน (QR) |
| วิธีตรวจสอบและค้นหาสัญญาใน Coupa (ซัพพลายเออร์) | บัตรข้างอิงค์วัน (QR) |
| วิธีการลงนามในข้อตกลงทางกฎหมาย | บัตรข้างอิงค์วัน (QR) |



คำ ถาม



Thank you!



การสัมมนาผ่านเว็บ Coupa Supplier Portal (CSP)



ระยะเวลา: 2d ชั่วโมง