

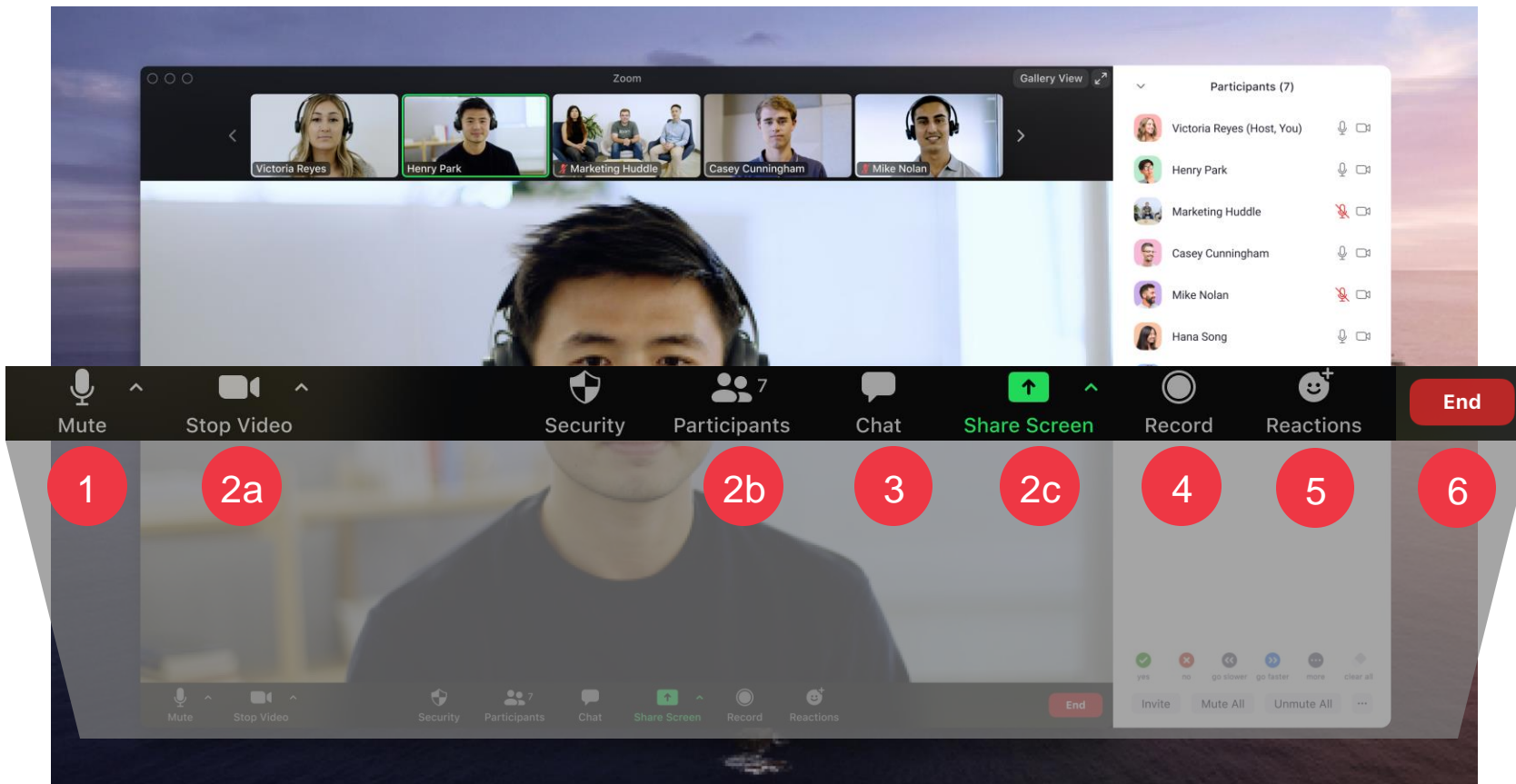


Webinar Portal Pemasok Coupa (CSP) untuk Pemasok



Durasi: 2.5 Jam

Fitur Zoom




- 1 Semua peserta akan dibisukan selama panggilan
- 2 Pengaturan ini tidak akan tersedia selama panggilan
- 3 Klik tombol **Obrolan** untuk mengajukan pertanyaan atau berbagi komentar. Perhatikan pesan dari instruktur di sini.
- 4 Sesi akan direkam untuk referensi di masa mendatang
- 5 Klik tombol **Reaksi** untuk menunjukkan keterlibatan.
- 6 Klik **Akhiri** untuk keluar dari rapat

Agenda Sesi

Pelatihan Pemasok Coupa

Pengantar Portal Pemasok Coupa (CSP)	10 menit
Demo: Memulai dengan CSP	15 menit
Demo: Mengelola Akun Anda di CSP	15 menit
Demo: Ulasan dan Pencarian PO Coupa	15 menit
Demo: Pengiriman Faktur/Nota Kredit Coupa,	15 menit
Sumber Pengetahuan: Bekerja dalam CSP	10 menit
Demo: Berinteraksi dengan KC (Procuree Bot)	10 menit
Tanya Jawab	5 menit
Kesimpulan	10 menit



K-C Bertransformasi untuk Masa Depan

Untuk menyelaraskan K-C dengan praktik terbaik yang diakui, kami telah bermitra dengan Coupa untuk memanfaatkan solusi pengadaan mereka yang terdepan di industri.

KC mengambil pendekatan bertahap untuk adopsi – pemasok Amerika Utara dan global kami di-onboarding terlebih dahulu diikuti oleh peluncuran pemasok EMEA pada awal 2024.

Wilayah APAC akan ditayangkan pada Q4 2024. Diikuti oleh LAO pada tahun 2025.



Pengantar Portal Pemasok Coupa (CSP)

The screenshot displays the Coupa Supplier Portal interface. At the top, the logo and 'supplier portal' text are on the left, and user information 'JOHN', 'NOTIFICATIONS 53', and 'HELP' are on the right. A blue navigation bar contains tabs for Home, Profile, Orders, Service/Time Sheets, ASN, Invoices, Catalogs, Business Performance, and Sourcing. Below this, 'Add-ons' and 'Setup' are also visible. The main content area features a search bar, a 'Profile Progress' section with a 12% complete indicator and a 'Last Updated' timestamp of 'about 4 hours ago', and a 'Profile Summary' section with three cards: '3 Legal Entities', '1 Registered User', and '1 Connected Customer'. On the right side, there are sections for 'Announcements', 'One-Click Savings', 'Start saving today!' (with a 'Request Merge' button), and 'Merge Accounts'.

Portal Pemasok Coupa (CSP) adalah portal web gratis yang dirancang untuk membantu pemasok dalam mengelola transaksi bisnis mereka dengan Kimberly-Clark (KC).

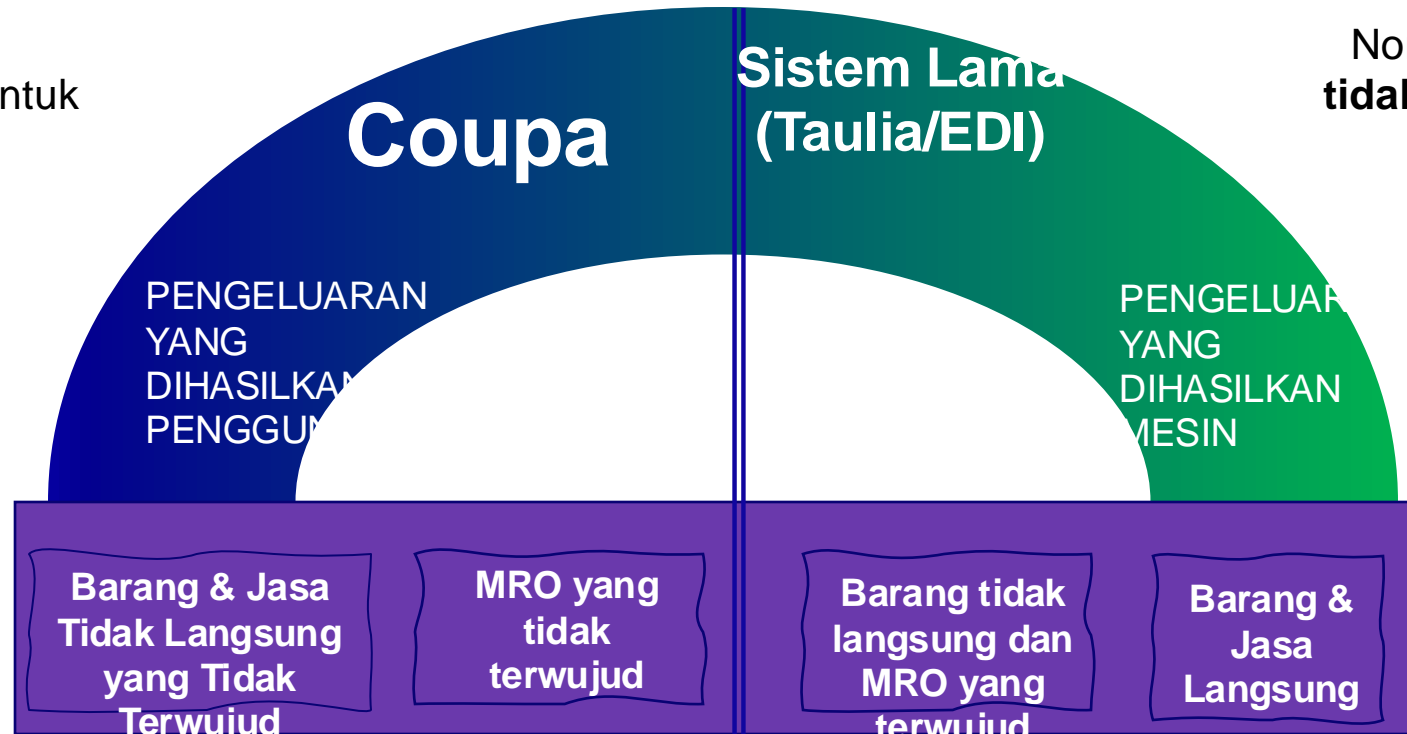
Beberapa pemasok mungkin sudah menggunakan Portal Pemasok Coupa hari ini.

Kapan harus menggunakan Coupa versus sistem lain

Jika PO dihasilkan dari Coupa, maka PO harus ditagih di Coupa. Jika PO diterima dari sistem lama, maka PO harus ditagih dalam sistem lama.

Nomor PO dari Coupa memiliki awalan "P" (untuk APAC)

P00000851

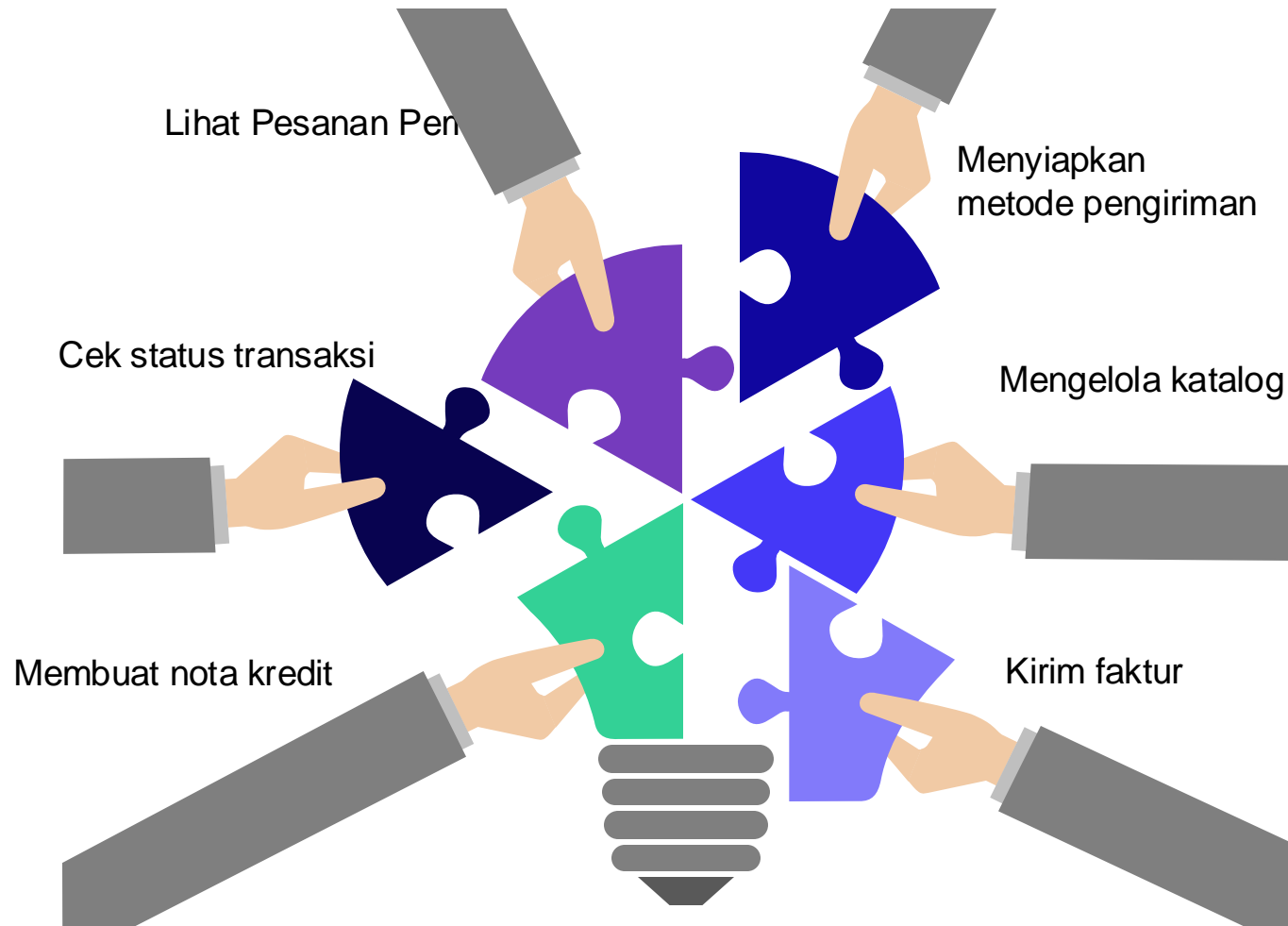


Nomor PO di luar Coupa **tidak** memiliki awalan "P".


4500000851

Manfaat Portal Pemasok Coupa (CSP)

Portal Pemasok Coupa adalah toko serba ada Anda untuk...



Akses SupplierLINK untuk Sumber Daya Pelatihan Coupa



<https://www.kimberly-clark.com/en-us/company/supplier-link>

Materi Pelatihan Pemasok	Metode Penyampaian Pembelajaran
Portal Pemasok Coupa	
Cara Menavigasi dan Menggunakan Portal Pemasok Coupa	Kartu Referensi Cepat (QRC)
Cara Mengelola Katalog yang Dihosting Pemasok di Portal Pemasok Coupa (CSP)	Kartu Referensi Cepat (QRC)
Cara Menavigasi dan Menggunakan Portal Pemasok Coupa	Pembelajaran Berukuran Gigitan
Cara Memberikan Pengakuan Vendor	Kartu Referensi Cepat (QRC)
Cara Mengirimkan Tiket Bantuan (untuk Pemasok)	Kartu Referensi Cepat (QRC)
Orientasi dan Manajemen Risiko	
Cara Bergabung sebagai Pemasok Baru di Coupa (untuk Pemasok)	Kartu Referensi Cepat (QRC)
Cara Menyelesaikan Permintaan Sertifikasi Ulang Tahunan sebagai Pemasok	Kartu Referensi Cepat (QRC)
Cara Menanggapi Rencana Tindakan Risiko untuk Pemasok	Kartu Referensi Cepat (QRC)
Sumber ke Kontrak	
Cara Menanggapi Acara Sumber di Coupa (Pemasok)	Pembelajaran Berukuran Gigitan
Cara Menanggapi Acara Sumber di Coupa (Pemasok)	Kartu Referensi Cepat (QRC)
Cara Menanggapi Acara CSO di Coupa (Pemasok)	Pembelajaran Berukuran Gigitan
Cara Menanggapi Acara CSO di Coupa (Pemasok)	Kartu Referensi Cepat (QRC)
Cara Menanggapi Lelang Maju di CSO (Pemasok)	Kartu Referensi Cepat (QRC)
Cara Meninjau dan Redline Kontrak di Coupa (Pemasok)	Kartu Referensi Cepat (QRC)
Cara Menandatangani Perjanjian Hukum	Kartu Referensi Cepat (QRC)



Demo: Memulai dengan CSP

Tugas Utama:

- Cara Mendaftar CSP



Demo: Mengelola akun Anda di CSP

Tugas Utama:

- Cara mengundang pengguna
- Cara mengelola preferensi notifikasi
- Cara mengisi formulir Kuesioner Pemasok



Demo: Ulasan dan Pencarian PO Coupa

Tugas Utama:

- Cara Melihat dan Mencari Pesanan Pembelian
- Cara Mengirimkan Pengakuan Vendor atas Pesanan Pembelian
- Cara Meminta Pesanan Perubahan untuk Pesanan Pembelian



Demo: Pengiriman Faktur/Nota Kredit Coupa,

Tugas Utama:

- Pengajuan Faktur
- Pengajuan Nota Kredit
- Status Dokumen di Coupa



Sumber Pengetahuan: Bekerja dalam CSP

Tugas Utama:

- Cara menyiapkan badan hukum
- Cara mengelola badan hukum
- Cara Melihat dan Mencari Pesanan Pembelian di CSP
- Cara Melihat dan Mencari Faktur di CSP
- Cara Mengirimkan Pengakuan Vendor atas Pesanan Pembelian di CSP
- Cara Meminta Pesanan Perubahan untuk Pesanan Pembelian di CSP
- Cara Membuat Faktur di CSP (Membalik PO)
- Cara Melacak Faktur di CSP
- Cara Membuat Nota Kredit di CSP
- Cara Melihat Detail Konfirmasi Pembayaran di CSP



Berinteraksi dengan KC – Procuree Bot

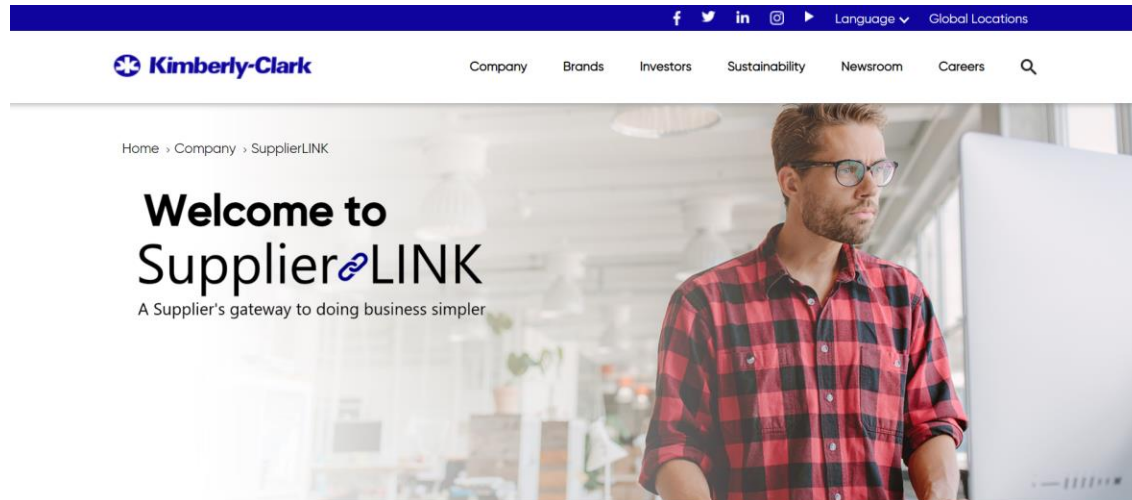
Tugas Utama:

- Kirim pertanyaan ke KC



Kesimpulan

Pengingat: Akses SupplierLINK untuk Sumber Daya Pelatihan Coupa



<https://www.kimberly-clark.com/en-us/company/supplier-link>

Materi Pelatihan Pemasok	Metode Penyampaian Pembelajaran
Portal Pemasok Coupa	
Cara Menavigasi dan Menggunakan Portal Pemasok Coupa	Kartu Referensi Cepat (QRC)
Cara Mengelola Katalog yang Dihosting Pemasok di Portal Pemasok Coupa (CSP)	Kartu Referensi Cepat (QRC)
Cara Menavigasi dan Menggunakan Portal Pemasok Coupa	Pembelajaran Berukuran Gigitan
Cara Memberikan Pengakuan Vendor	Kartu Referensi Cepat (QRC)
Cara Mengirimkan Tiket Bantuan (untuk Pemasok)	Kartu Referensi Cepat (QRC)
Orientasi dan Manajemen Risiko	
Cara Bergabung sebagai Pemasok Baru di Coupa (untuk Pemasok)	Kartu Referensi Cepat (QRC)
Cara Menyelesaikan Permintaan Sertifikasi Ulang Tahunan sebagai Pemasok	Kartu Referensi Cepat (QRC)
Cara Menanggapi Rencana Tindakan Risiko untuk Pemasok	Kartu Referensi Cepat (QRC)
Sumber ke Kontrak	
Cara Menanggapi Acara Sumber di Coupa (Pemasok)	Pembelajaran Berukuran Gigitan
Cara Menanggapi Acara Sumber di Coupa (Pemasok)	Kartu Referensi Cepat (QRC)
Cara Menanggapi Acara CSO di Coupa (Pemasok)	Pembelajaran Berukuran Gigitan
Cara Menanggapi Acara CSO di Coupa (Pemasok)	Kartu Referensi Cepat (QRC)
Cara Menanggapi Lelang Maju di CSO (Pemasok)	Kartu Referensi Cepat (QRC)
Cara Meninjau dan Redline Kontrak di Coupa (Pemasok)	Kartu Referensi Cepat (QRC)
Cara Menandatangani Perjanjian Hukum	Kartu Referensi Cepat (QRC)



Pertanyaan



Thank you!



Webinar Portal Pemasok Coupa (CSP)



Durasi: 2 Jam